



ヘッドパーツ2



カッパ




猫みみ



悪魔のツノ



エンブレム



コック帽



水泳帽

- 作り方 : ① A4サイズの紙にプリントアウトしてください ② ハサミで切り取ってください
③ 必要に応じて厚紙等に貼り、虫よけ当番にデコレーションしてください
※刃物の取り扱いには十分ご注意ください