



ヘッドパーツ




リボン



ハット



麦わら帽子




キャップ



3色の花



ウサギの耳



中華キャップ

- 作り方 : ① A4サイズの紙にプリントアウトしてください ② ハサミで切り取ってください
③ 必要に応じて厚紙等に貼り、虫よけ当番にデコレーションしてください

※刃物の取り扱いには十分ご注意ください